


# Duża Przerwa

Zespół Szkół Zawodowych  
w Wąbrzeźnie

Gazetka ukazuje się od 2002 r.

Nr 36

Październik 2011  
1zł



# Wstępniak

Witamy Was serdecznie po wakacyjnej przerwie na łamach naszego szkolnego pisma. W zmienionym składzie redakcyjnym, chcielibyśmy kontynuować wydawanie i udoskonalenie **DUŻEJ PRZERWY**. Wraz z nowym rokiem szkolnym powitaliśmy w murach naszej szkoły uczniów klas pierwszych oraz nowych nauczycieli. Pozdrawiamy wszystkich oddanych czytelników: nauczycieli i całą społeczność



uczniowską, a w szczególności naszych „pierwszaków” Szkoła to miejsce wspólnie spędzania czasu, odkrywania talentów, zawierania nowych przyjaźni, dlatego też warto zainteresować się tym, co się wokół nas dzieje.©

Wszystkie te informacje znajdziecie w DP. Tradycyjnie już umieszczamy terminarz dni wolnych od nauki, wykaz wychowawstw i godziny pracy pedagoga, SZOK-u i pani pielęgniarce.

W tym numerze wywiadu udzieliła nam Pani Elżbieta Piątek - nauczyciel języka angielskiego.

Jak co roku została przeprowadzona sonda wśród klas pierwszych, na temat



naszej szkoły. Dla zainteresowanych przygotowaliśmy artykuł pt. „Jak się uczyć?”, dotyczący sposobów i technik skutecznej nauki. Mamy już za sobą dwie udane imprezy, Dzień Sportu i I Wąbrzeski Festiwal Turystyczny oraz wybory do Samorządu Uczniowskiego, o których można przeczytać również w tym numerze. Dodatkowo do naszego pisma będzie jakże ulubiony przez wszystkich uczniów szczęśliwy kupon.

Zachęcamy do lektury.



Redakcja

# Z życia szkoły Wychowawstwa

## Kiedy wolne

### i inne wydarzenia

- 30.09 szkolne zawody sportowe  
31.10 dzień wolny (zarządzenie dyrektora)  
11.11 Święto Niepodległości  
**23 - 31.12. 2011 -zimowa przerwa świąteczna**  
06.01.2012 - Święto Trzech Króli  
do 12.01 wystawienie ocen za pierwszy semestr, 20.01 zakończenie I semestru  
**13.02 - 26.02.2012 - ferie zimowe**  
24.04 Rada klasyfikacyjna dla klas maturalnych



### 05 - 10.04.2012- wiosenna przerwa świąteczna

- 27.04 uroczystość zakończenia zajęć dydaktycznych w klasach maturalnych  
01.- 03.05. 2012 - dni wolne  
04, 08.05. 2012 pisemne egzaminy dojrzałości  
07.06.2012 Boże Ciało  
18.06.2012r.(poniedziałek) pisemny egzamin zawodowy dla absolwentów wszystkich typów szkół  
29.06.2012- WAKACJE ©



- I TMH/TM Hanna Kołpacka  
I TL Agnieszka Bochra  
I TE/THO Lidia Przybylska  
II TE/THO Hanna Kowalska  
II TMH Anna Wilamowska  
II TL/TM Szymon Krawczyk  
III THO/TMH Violetta Fijotek-Trzczińska  
III TE Lukrecja Bytnar  
III TL Ewa Rutkowska  
IV TL Aleksandra Ługiewicz  
IV THO Stanisława Kowalska  
IV TE/TMH Aleksandra Goldyszewicz  
Ia Agnieszka Dzielska  
Ib Karol Alichnowicz  
Ic Łukasz Molczyński  
Id Sabina Mikulska  
II a wz Wojciech Trzcziński  
II b wz Lucyna Szczygłowska-Rarus  
II c wz Edyta Sroka  
II d wz Arkadiusz Zabiński  
III b wz Ewa Turek  
III dwz Marcin Lewicki  
Szkoły w systemie zaocznym  
I TU/z opiekun Ewelina Robaczewska  
II TU/z opiekun Zbigniew Wierzbowski  
II SP opiekun Lucyna Jachimowicz



## Stan liczbowy w ZSZ

na dzień 30.09.2011 - 568

- w zasadniczej szkole zawodowej 231 ucz.  
(77 dz.)  
w technikach 274 ucz. (140 dz.)  
w technikum uzupełniającym 51 słuchaczy  
(29 dz.)  
szkoła policealna - 12 słuchaczy (12 dz.)

## Szkolny Ośrodek Kariery

DZIEŃ TYGODNIA	Anna Szelażek	Sabina Mikulska
Poniedziałek	1, 2 lekcja	-
Wtorek	4 lekcja	3 lekcja
Środa	2,3 lekcja	-
Czwartek	5 lekcja	4 lekcja
Piątek	2,3 lekcja	-



## Pedagog szkolny

Poniedziałek	10 <sup>35</sup> - 15 <sup>05</sup>
Wtorek	8 <sup>20</sup> - 9 <sup>50</sup> 11 <sup>40</sup> - 14 <sup>40</sup>
Środa	8 <sup>25</sup> - 10 <sup>25</sup> 12 <sup>35</sup> - 13 <sup>05</sup>
Czwartek	8 <sup>15</sup> - 12 <sup>45</sup>
Piątek	13 <sup>35</sup> - 14 <sup>05</sup>

## Kiedy przerwy? ☺

8:00 – 8:45  
 8:55 – 9:40  
 9:50 – 10:35  
 10:55 – 11:40  
 11:50 – 12:35  
 12:45 – 13:30  
 13:40 – 14:25  
 14:35 – 15:15



## Gabinet pielęgniarki

Dzień tygodnia	Jolanta Topij
Poniedziałek	-
Wtorek	11.45 - 14.00
Środa	11.45 - 14.00
Czwartek	11.45 - 14.00
Piątek	7.30 - 10.45

## Wybory do SU



28.09. br. odbyły się wybory do Samorządu Uczniowskiego na rok szkolny 2011/2012 r.

Do zarządu zakwalifikowali się

Rogowski Dariusz - II TMH

Głogowska Maria - I THO

Osmańska Katarzyna-ITE

Szczygieł Monika - ITHO

Jeziorowski Jan - III TMH

Socha Bartek - II TE

Borzykowska Alicja - I THO

Wkrótce przydział funkcji.



## Ojciec Bernard z Wąbrzeźna



Uczniowie klasy II Technikum Mechatronicznego Piotr Kaczor i Michał Balmas zajęli I miejsce w konkursie organizowanym przez Burmistrza pt.: "Ojciec Bernard z Wąbrzeźna". Oceniono wartość merytoryczną, sposób prezentacji tematu, oryginalność pomysłów, stronę artystyczną i technikę. Na konkurs wpłynęło 16 prac konkursowych. Praca naszych uczniów powstała pod opieką P. Sandry Różyńskiej.



# SONDA

Jak co roku na łamach „Dużej Przerwy” umieściliśmy wyniki ankiety przeprowadzonej wśród pierwszoklasistów. Dzięki niej pierwszaki mogły podzielić się z nami swoimi pierwszymi wrażeniami. Zobaczmy więc, co mieli do powiedzenia nasi ankietowani.

### *1. Moje pierwsze wrażenia z pobytu w tej szkole...*

#### **Oto odpowiedzi klasy I TE/THO:**

- Nie najgorzej.
- Może być.
- Dobrze.
- Jest nawet fajnie.
- Jest git.
- Ujdzie.

#### **Odpowiedzi kl. I TL:**

- Super.
- Świetnie.
- Cudownie.
- Ekstra.
- Przerażenie, ciasnota, ale luz.
- Radość.
- Satysfakcja wyboru.
- Chęć chodzenia do szkoły.
- W porządku.

#### **Odpowiedzi I TMH/TM:**

- Zadowolenie.
- Miła atmosfera.
- Zaskoczenie.

#### **Odpowiedzi I a wz:**

- Dużo ludzi.
- Na razie dobrze.

### *2. Nauczyciele...*

#### **Kl. I TE/THO:**

- Wymagający.
- Z poczuciem humoru.
- W porządku.

- Spoko.
- Mogą być.
- Dobrze tłumaczą,

**Kl. I TL:**

- Wspaniali.
- Kochani.
- Wyrozumiiali.
- Niemili.
- Fajni.
- Trochę za ostrzy.
- Dość fajni tylko mało się uśmiechają.
- Pozdrawiamy Pana Krawczyka.

**Kl. I TMH/TM:**

- Sympatyczni.
- Mili.
- Szaleni.

**Kl. I a wz:**

- Jeden na dziesięciu fajny.
- Sympatyczni.
- Czasem niesprawiedliwi.

**3. Starsi koledzy i koleżanki są wobec mnie...**

**Kl. I TE/THO:**

- W porządku.
- Luzik.
- Ok, chociaż patrzą na nas z góry.
- Nawet.
- Jeszcze ich nie poznałam, ale wydaje mi się, że przez 4 lata będzie dobrze.

**Kl. I TL:**

- Na luzie.
- Normalni.
- Spoko, nic mi nie przeszkadza w zachowaniu starszych klas, jedynie z III THO dziewczyny chodzą po szkole wszystkich „mierzą”, obgadują, wyzywają, zadzierają nosa.
- Dobrze.
- Wyrozumiiali.
- Obojętni.
- Pomocni.

**Kl. I TMH/TM:**

- Tolerancyjni.
- Nie są agresywni.
- Mili.
- Sympatyczni.-Nie dokuczają

**Kl. I a wz:**

- Kulturalni.
- Bardzo fajni.
- Czasem mili, czasem nie.

**4. W szkole zmienilibym/abym, wprowadził/a...**

**Kl. I TE/THO:**

- Stołówkę szkolną.
- Radiowęzeł.
- Lustra w szatniach.
- Sklepik.
- Wygodna krzesła.
- W sumie to nic, jest dobrze tak jak jest.

**Kl. I TL:**

- Więcej imprez.
- Okienka między lekcjami.
- Zajęcia na basenie.
- Instruktorzy tańca na w-f.
- Lekcje tylko zawodowe.
- Ustawienia ławek.
- Wprowadzenie kół zainteresowań.
- Przechodzenie do starej szkoły.

**Kl. I TMH/TM:**

- Korytarze.
- Sale do języków.
- Dzwonki szkolne.
- Szatnię na kurtki.

**Kl. I a wz:**

- Zajęcia poetycki.
- Dłuższe przerwy.



## KIERMASZ PODRĘCZNIKÓW

Organizacja kiermaszu używanych podręczników już na trwałe wpisała się w tradycję naszej szkoły.



W pierwszych dniach września (05-09) uczniowie mogli pozbyć się niepotrzebnych już podręczników i zaopatrzyć się po niższej cenie w następane. Jak co roku giełda podręczników cieszyła się dużą popularnością.

Sprawnie prowadziły kiermasz uczennice z Samorządu Uczniowskiego: Marta Tomaszewska i Sylwia Sądecka (z klasy IV TL). W ciągu tych kilku dni w transakcjach wzięło udział 270 uczniów, a obroty wyniosły 3398 zł. Pieniążki zaraz po sprzedaży były wypłacane uczniom. Książki, które nie zostały sprzedane, zwracano właścicielom albo za ich zgodą umieszczono w magazynie biblioteki, gdzie „poczekają” do przyszłorocznego kiermaszu.



## WYWIAD



z nauczycielką języka angielskiego  
**Panią Elżbietą Piątek**

**Życiowe motto...**

...chcieć to móc.

**Internet to dla mnie...**

...rozrywka, ale i też źródło informacji.

**Najważniejszy wynalazek ludzkości to dla mnie...**

...telefon.

**Najważniejszy dzień w moim życiu...**

...to takie dni z mojego życia osobistego: narodziny dzieci.

**Nie lubię...**

...pesymistów.

**Lubię...**

...lato.

**Nie wierzę...**

- w przypadki.

**Jak ognia unikam...**

...pesymistów.

**Najbliższy z czterech żywotów jest mi...**

...ogień.

**Pani hobby to...**

...czytanie książek, praca w ogrodzie

**Jak Pani spędza swój wolny czas?**

Aktywnie tzn. jeżdżę na rowerze, biegam, ale lubię także coś poczytać, obejrzeć komedię.

**Jaką porę roku lubi Pani najbardziej i dlaczego?**

Oczywiście lato. Dla mnie nigdy nie jest za gorąco.

**Co Pani najbardziej ceni u ludzi?**

Poczucie humoru, optymizm na co dzień.

**Czy mając 18 lat, wiedziała Pani, co chciałaby robić w życiu?**

Nie, ale marzyłam o studiach.

**Jakie były Pani ulubione przedmioty w szkole i dlaczego akurat te?**

Uwielbiałam j. polski. Może dlatego iż miałam wspaniałego Pana profesora, którego wszyscy bardzo lubili i którego wszyscy słuchali.

**Wierzy Pani w pechową 13-stkę, czarnego kota przecinającego drogę?**

Niby nie, ale muszę przyznać, iż dziwnie się czuję np. gdy czarny kot przebiegnie mi drogę. Widocznie coś w tym jest...

**Dwie sentencje, którymi warto kierować się w życiu...**

- Kieruj myśli zawsze ku dobremu,
- Naszą największą słabością jest poddawanie się.

**Cztery zespoły (soliści), których najchęćiej Pani słucha:**

- Wilki
- Budka Suflera
- E. Górniak
- Madonna

To tylko cześć wykonawców, których słucham. Ja bardzo lubię muzykę i nie wyobrażam sobie dnia bez słuchania muzyki.

**Trzy miejsca, które chciałaby Pani odwiedzić to...**

...wiele jest takich miejsc np.: Afryka albo Brazylia.

**Trzy ulubione książki to...**

- Nad Niemnem,
- Martin Eden,
- Gra w Gridironie.



**Jaki styl ubierania jest Pani bliższy, sportowy czy elegancki?**

To zależy od nastroju, ale myślę, że sportowo ubrana czuję się najwygodniej.

**Co Pani sądzi o dzisiejszej młodzieży?**

Myślę, że są bardzo otwarci, bezpośredni. Nie boją się mówić co myślą co nie znaczy, że w każdej sytuacji jest to właściwe. Bardzo lubię rozmawiać z młodzieżą. Są często zabawni, ale i też nierzadko czują się zagubieni.

**Czego nie lubi Pani u uczniów?**

Przede wszystkim postawy roszczeniowej. Czasami uczniowie za swoje niepowodzenia mają żal do całego świata tylko nie do siebie.

**Co przynosi Pani najwięcej satysfakcji?**

Kiedy uczniowie zdają egzaminy, są szczęśliwi, zadowoleni.

**Kiedy Pani się zdecydowała, że zostanie nauczycielką?**

Na studiach. Wcześniej miałam mętlik w głowie.

**Jakie jest Pani największe marzenie? Może nam je Pani zdradzić?**

Jak do tej pory moje marzenia spełniają się, dlatego nic nie chcę zdradzić by nie popsuć dobrej passy ☺

**Jeśli chciałaby nam Pani coś poradzić to...**

..poradziłabym Wam więcej pokory na co dzień. Ludzie pokorni i skromni to wielcy ludzie, to ludzie sukcesu i tego Wam życzę: SUKCESÓW.

**Dziękujemy za poświęcony nam czas i udzielenie wywiadu ☺**

Wywiad przeprowadziły Agata i Natalia



## Hydrotor

Dnia 20.09.2011 odbyło się spotkanie Prezesa firmy P.H.S Hydrotor SA z Tucholi, z uczniami



naszej szkoły. W spotkaniu wzięło udział łącznie ok. 40 uczniów kl. I i II Technikum Mechanicznego i Mechatronicznego. Pan Prezes Wacław Kopiński podczas spotka-

nia przedstawił historię firmy, profil produkcji oraz dynamiczny rozwój zakładu w ostatnich latach. Wiele uwagi pracodawca poświęcił przedsiębiorczości oraz perspektywom rozwoju firmy oraz zapotrzebowaniu w przyszłości na inżynierów mechaników, mechatroników, pracowników do obsługi obrabiarek CNC oraz pracowników marketingu ze znajomością języków obcych. W trakcie spotkania uczniowie m. in. dowiedzieli się, jak prowadzić firmę, a także mieli możliwość poznania zakładu, w którym być może będą mogli odbyć praktyki zawodowe. Pan Prezes zachęcał młodzież do wzięcia odpowiedzialności za swój rozwój zawodowy. W spotkaniu uczestniczyła P. E. Robaczewska, nauczyciel z naszej szkoły, która w ramach Projektu prowadzić będzie zajęcia w szkolnych firmach symulacyjnych, gdzie uczniowie kl. II TMH będą mogli prowadzić wirtualną firmę.

## Szkoła sukcesu

16 września 2011 roku odbyły się pierwsze zajęcia **Szkołnego Koła Naukowego** w ramach projektu **'Szkoła Sukcesu'**. To innowacyjny program, w ramach którego 15 uczniów klasy II Technikum Ekonomicznego uczestniczy w zajęciach z języka angielskiego i przedsiębiorczości przy wykorzystaniu e-learningu. Program obejmuje 3-letnią naukę języka angielskiego w wymiarze 300 godzin lekcyjnych, z podziałem na: po 100 godzin w pierwszym i drugim roku zajęć, 80 - w trzecim oraz 28 modułów indywidualnych autorskich zajęć z przedsiębiorczości prowadzonych e-learningowo. Zajęcia językowe prowadzi p. Aleksandra Ługiewicz, z przedsiębiorczości- p. Aleksandra Goldyszewicz. Uczniowie uczestniczą w 4- godzinnych zajęciach pozalekcyjnych z języka angielskiego ogólnego i zawodowego, gdzie przygotowują się do zajęć z przedsiębiorczości, które odbywają się na platformie e-learningowej przez 3 tygodnie. Uczniowie zostaną włączeni w ponadregionalny proces tworzenia i wzajemnej oceny przygotowywanych przez siebie projektów, których końcowym rezultatem będzie informator inwestora w trzech wersjach językowych.

Naszej szkole udało się zakwalifikować do II edycji projektu „Szkoła Sukcesu” finansowanego ze środków UE. Jako jedyna szkoła w naszym powiecie, a jedna z nielicznych w województwie otrzymała szansę uczestniczenia w tym innowacyjnym przedsięwzięciu, które uczy naszą młodzież odpowiedzialności, systematyczności, logicznego myślenia a także aktywności w życiu społecznym. Dodatkowo na koniec roku szkolnego nasi młodzi naukowcy będą mieć szansę wyjazdu na obóz naukowy nad morze.

W ramach projektu uczestnicy otrzymali bezpłatne podręczniki i dodatkowe materiały do nauki języka angielskiego. Ich atrakcyjność jeszcze bardziej mobilizuje naszych uczniów do intensywnej nauki i zaangażowanie w realizację zagadnień projektowych. Udział naszej szkoły w tym projekcie to kolejny sposób na podniesienie atrakcyjności i jakości kształcenia w Zespole Szkół Zawodowych w Wąbrzeźnie.

# WFT

Klub Turystyczny "Włóczykij" zorganizował WFT - I Wąbrzeski Festiwal Turystyczny` 2011, który odbył się w dniach 24.09- 02.10.11



Podczas festiwalu można było wziąć udział w grze w paintball, w wycieczce szlakiem atrakcji okolic Wąbrzeźna, w marszu na orientację,

w rajdzie rowerowym.

Atrakcją była też degustacja potraw wegańskich. Świetna inicjatywa ☺



## Wymiana z Czechami

W dniach 19-24 września 2011 r., ośmioosobowa grupa uczniów z IVTL oraz dwie uczennice z III THO pod opieką pani Aleksandry Ługiewicz odwiedziła uczniów II THot. z czeskiej szkoły w Kladnie.

Uczestnicy wymiany mieli okazję poznać się już prędzej. Na

przełomie marca i kwietnia Czesi odwiedzili naszą szkołę.

Podczas wizyty w Kladnie gospodarze zapewnili wiele atrakcji. Wspólnie zwiedzili Pragę, skansen kopalni węgla, odwiedzili straż pożarną, policję i wiele innych ciekawych miejsc.



Poza tym czescy przyjaciele przygotowali różne zajęcia takie jak lekcje języka angielskiego. Bardzo pomysłowym zadaniem było ugotowanie dla drugiej grupy posiłku typowego dla swojego kraju. Polacy gotowali kluski ziemniaczane z kapustą, a Czesi knedliczki. Wieczorami, wszyscy chodzili razem na kręgle czy spacerować.

Wyjazd bardzo się podobał uczniom i już czekają na następny.

☺ Heba

# Ogólnopolska akcja

Ogólnopolska akcja *Zbieramy krew dla Polski* dotarła do Wąbrzeźna. W czwartek 22 września 2011 PCK w Wąbrzeźnie i INTERMARCHE



zorganizowały pobór krwi w ambulansie Regionalnego Centrum Krwiodawstwa w Bydgoszczy. Poborowi krwi towarzyszył pokaz pierwszej pomocy przeprowadzony przez wolontariuszy z Zespołu Szkół Zawodowych w Wąbrzeźnie.



## Wycieczka klasy I TE/THO

05.10. br. klasa I TE/THO uczestniczyła w wycieczce edukacyjno-integracyjnej do Torunia. Uczniowie zwiedzili Starówkę, a w Muzeum Uniwersyteckim mogli

zobaczyć portrety rektorów UMK, salę Senatu i wystawę **Meli Muter**, jednej z najwybitniejszych postaci polskiego malarstwa XX wieku.



Mogli też podziwiać dwa obrazy z warsztatu Jana Brueghe-la Starszego, a także sztukę współczesną w Muzeum „Na piętrze”.



Pobył umilił seans filmowy w Cinema City i film „Porwanie”.

Szkolne zawody sportowe  
30 września 2011

W rozgrywce w piłkę siatkową „Nauczyciele kontra uczniowie” zwyciężyli uczniowie.

<b>BIEG PIERWSZOKLASISTY</b>	
<b>DZIEWCZĘTA</b>	<b>CHŁOPCY</b>
I miejsce - Katarzyna Barańska kl. I a	I miejsce - Jarosław Szczepaniak kl. I b wz
II miejsce - Alicja Mankiewicz kl. I TL	II miejsce - Karol Marciniak kl. I b wz
III miejsce - Monika Janiszewska kl. I TL	III miejsce - Sebastian Frącz kl. I TL
<b>BIEG NA 60 M</b>	
<b>DZIEWCZĘTA</b>	<b>CHŁOPCY</b>
I miejsce - Katarzyna Kowalska kl. I TE/THO	I miejsce - Karol Marciniak kl. I b wz
II miejsce - Katarzyna Osmańska kl. I TE/THO	II miejsce - Jakub Janowski kl. II TL
III miejsce - Ewelina Minianecka kl. IV THO	III miejsce - Piotr Barański kl. I c wz
<b>SKOK W DAL</b>	
<b>DZIEWCZĘTA</b>	<b>CHŁOPCY</b>
I miejsce - Karolina Winiarska kl. IV THO	I miejsce - Piotr Morawski kl. II TMH
II miejsce - Natalia Kujawska kl. II TE/THO	II miejsce - Mateusz Junatowski kl. I c
III miejsce - Adrianna Motycka kl. I a	III miejsce - Jakub Janowski kl. II TL
<b>PCHNIĘCIE KULA</b>	
<b>DZIEWCZĘTA</b>	<b>CHŁOPCY</b>
I miejsce - Justyna Rybak kl. III THO/TMH	I miejsce - Krzysztof Gajda kl. III TE/THO
II miejsce - Kinga Boroch kl. II TE/THO	II miejsce - Jerzy Geślak kl. II d
III miejsce - Monika Afelt kl. II TE/THO	III miejsce - Andrzej Koczowski kl. II c
<b>RZUT PIŁKA LEKARSKA</b>	
<b>DZIEWCZĘTA</b>	<b>CHŁOPCY</b>
I miejsce - Karolina Winiarska kl. IV THO	I miejsce - Przemysław Wielgus kl. II c
II miejsce - Małgorzata Jeziorowska kl. IV THO	II miejsce - Krzysztof Gajda kl. III THO/TMH
III miejsce - Kinga Boroch kl. II TE/THO	III miejsce - Paweł Potorski kl. IV TE/TMH
<b>TURNIEJ PIŁKI SIATKOWEJ</b>	
<b>DZIEWCZĘTA</b>	<b>CHŁOPCY</b>
I miejsce - klasa IV TE i IV THO	I miejsce - klasa IV TE/TMH
II miejsce - I TL	II miejsce - klasa I TM/TMH
III miejsce - III TE	III miejsce - II TMH
<b>TURNIEJ PIŁKI NOŻNEJ</b>	
<b>CHŁOPCY</b>	
I miejsce - drużyna z klasy III TL	
II miejsce - drużyna z klasy II c wz	
III miejsce - drużyna z klasy I b wz	
<b>PRZECIĄGANIE LINY</b>	
<b>CHŁOPCY</b>	
I miejsce - drużyna z klasy IV TE/TMH	
II miejsce - drużyna z klasy III d wz	
III miejsce - drużyna z klasy I b wz	

# Jak się uczyć?



Nastaw się pozytywnie do swojej pamięci. Gdy myślisz, że dobrze zapamiętujesz, osiągasz lepsze rezultaty.

W czasie uczenia angażuj wszystkie rodzaje pamięci (wzrok, słuch, rozumienie, zapach).

- ❖ Doskonal pamięć, eliminując własne słabości (np. przez pracę nad koncentracją).
- ❖ Rób notatki w takiej formie, która będzie obrazowa i użyteczna przede wszystkim dla ciebie.
- ❖ Jeśli masz problemy z koncentracją, pracuj w ciszy: wyłącz muzykę, zamknij drzwi, wyznacz czas na wykonanie jakiegoś zadania.
- ❖ Nie zostawiaj wszystkiego na ostatnią chwilę. Żeby mieć efekty pracy, musisz powtarzać i utrwalać.
- ❖ Ćwicz swoją pamięć, nastawiając się na zapamiętywanie w każdej chwili.

- ❖ Unikaj uczenia się na pamięć. Staraj się rozumieć to, co czytasz. Angażuj logikę. Selekcjonuj to, co najważniejsze i poszukaj sposobu na zapamiętanie treści, pojęć, nazw.

- ❖ Możesz szukać skojarzeń z pierwszymi literami, symbolami lub wykresami matematycznymi, rymuj. Utrwalaj to zawsze, gdy się nudzisz lub masz wolną chwilę.

- ❖ Ucząc się, twórz własny system skojarzeń, wyobrażeń i rymów.

- ❖ Ucz się od razu dobrze: w razie wątpliwości od razu sprawdzaj, sporządzaj wyraźne i jednoznaczne notatki.

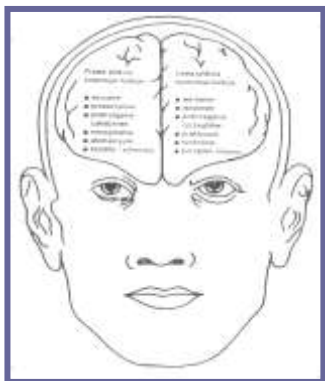


- ❖ Motywacja poznawcza - zaspokajanie CIEKAWOŚCI; odpowiedź na pytanie: dlaczego?

- ❖ Motywacja lękowa - uczymy się by uzyskać nagrodę lub uniknąć kary...

## Ucząc się, korzystaj z metody siedmiu kroków pamięci:

1. Przeczytaj to, co masz zapamiętać od początku do końca. Staraj się od razu znaleźć



sens w czytany tekście i dobrze go zrozumieć.

2. Zrób notatkę, wykres, tabelę - zmień obcy tekst na własny.
3. Własny tekst przeczytaj rytmicznie, jednocześnie stukając ołówkiem lub poruszając nogą.
4. Powtórz (głośno lub szeptem).
5. Odtwórz w pamięci - zamknij oczy i „zobacz” tekst w wyobraźni.
6. Utrwal. Możesz to robić w każdej chwili, w każdym miejscu i w rozmaity sposób (mówiąc, rysując, przepisując, oglądając, czytając, stawiając

pytania). Musisz wybrać taki, który będzie dla Ciebie najbardziej skuteczny.

7. Zastosuj. Możesz wyłożyć zdobytą wiedzę koledze.
  - ✓ Ucząc się - pamiętaj o specyficznych właściwościach naszego mózgu.
  - ✓ Dane werbalne przekładaj na obrazy, buduj skojarzenia.

## Co lubi pamięć?



- ❖ Pozytywne nastawienie.
- ❖ Małe dawki materiału.
- ❖ Kojarzenie i łączenie.
- ❖ Utrwalanie.
- ❖ Koncentrację i zrozumienie.
- ❖ Rozłożenie w czasie.
- ❖ Praktyczne zastosowanie treści.
- ❖ Podkreślenia, rysunki, wykresy, tabele.

Więcej w następnym numerze (informacje zaczerpnięte z Internetu) LJ

# Znaki zodiaku

WODNIK 21 I - 18 II Pomyślny dzień:

sobota

Szczęśliwe drzewo: sosna

BARAN 21 III - 20 IV Pomyślny dzień:

wtorek

Szczęśliwe drzewo: akacja

RYBY 19 II - 20 III Pomyślny dzień:

czwartek

Szczęśliwe drzewo: wierzba bijąca

BYK 21 IV - 21 V Pomyślny dzień: piątek

Szczęśliwe drzewo: dąb

BLIŹNIĘTA 22 V - 21 VI Pomyślny dzień:

środa

Szczęśliwe drzewo: klon

RAK 22 VI - 22 VII Pomyślny dzień: poniedziałek

Szczęśliwe drzewo: lipa

LEW 23 VII - 23 VIII Pomyślny dzień:

niedziela

Szczęśliwe drzewo: platan

PANNA 24 VIII - 23 IX Pomyślny dzień:

środa

Szczęśliwe drzewo:

jarzębina

WAGA 24 IX - 23 X

Pomyślny dzień: piątek

Szczęśliwe drzewo:

drzewo migdałowe



SKORPION 24 X - 22 XI Pomyślny dzień:

wtorek

Szczęśliwe drzewo: cis

STRZELEC 23 XI - 21 XII Pomyślny dzień:

czwartek

Szczęśliwe drzewo: kasztan

KOZIOROŻEC 22 XII - 20 I Pomyślny

dzień: sobota

Szczęśliwe drzewo: jodła



## Polecamy

### Ciasto toffi

Składniki:

- 50 dag mąki,
- pół szklanki cukru pudru,
- 15 dag miodu,
- pół kostki margaryny,
- 2 jajka
- 1 opakowanie cukru wanilinowego,
- 1 łyżeczka sody.

Krem śmietankowy:

- 0,5 l śmietany 36 %,
- 3 łyżeczki żelatyny.

Polewa:

- 1 puszka mleka skondensowanego.

Do dekoracji:

- 10 dag posiekanych orzechów włoskich.

Wykonanie:

Z podanych składników ugnieść ciasto, podzielić na 2 równe części. Piec około



15 minut w 180°. Śmietanę ubić na puszystą masę, następnie dodać do niej wcześniej rozpuszczoną żelatynę. Kremem przełożyć dwa upieczone i ostudzone placki. Na wierzchu ciasta rozsmarować ugotowane mleko. Na koniec posypać orzechami.



## Humor

Prawdziwe studiowanie zaczyna się w miejscu, gdzie Google nie wie o co chodzi.

Teściowa przyjeżdża w odwiedziny do zięcia i córki. Drzwi otwiera zięć:

- O, mamusia! A mamusia na długo?
- Na tak długo synku, aż wam się znudzę.
- To mamusia nawet herbaty się nie napije?

Rolnik pyta rolnika-jąkałę:

- Dużo masz królików?
- Trzy... trzy..trzysta...
- Nie żartuj! Aż trzysta?
- N-n-nie... Trzy sta...stare i dw-w-wa młode.

Biskup przyjechał na wizytację do pewnej parafii. Odwiedził także szkołę specjalną. Pyta tam dzieci: - Kim chcielibyście zostać?  
Jedni mówią: lekarzem, inni aktorem, modelką, itd. Biskup pyta Jasia:

- A Ty kim byś chciał zostać?
- Ja? Biskupem oczywiście...
- Ale wiesz, to trzeba do takiej specjalnej szkoły chodzić.
- No, przecież chodzę, no nie?

- Tato, kto to jest alkoholik? - pyta Jasiu.

- Widzisz te cztery drzewa? Alkoholik widzi osiem.

- Ale tato... Tam są tylko dwa drzewa...



## Życzenia

**Kochani Nauczyciele!**

**Kochani pracownicy obsługi i administracji!**

bądźcie wciąż z nami!

Czy jesteśmy duzi czy jeszcze mali.



Życzymy Wam szczęścia na następne lata

- niech żyje i rozkwita nasza oświata!!!

Każdemu uczniowi radość się udziela,

gdy zbliża się Dzień Edukacji Narodowej.

Z okazji tego zaszczytnego Święta niech

każda buzia będzie uśmiechnięta.

Wszyscy nasi kochani nauczyciele i pracownicy szkoły, dla swoich uczniów cierpliwości mają wiele.

Za naukę, za trud

jaki

jest



wkładamy przeogromny bukiet życzeń składamy.

Pragniemy, aby nie zabrakło Wam zapatu do kształtowania naszych sumień, abyście uczyli nas pokonywania zła i kierowania się w ży-

ciu tylko dobrem.

Potrzebne

są nam

wzorce i

Wy, dro-  
dzy Na-

uczyciele

jesteście takimi wzorcami.

Wykształcenie to dobro, którego nic nie jest w stanie nas pozbawić. W podziękowaniu, za trudną pracę i wskazanie właściwej drogi życzymy dużo

wytrwałości, sukcesów zawodowych jak również uśmiechu każdego dnia.

**W imieniu całej społeczności uczniowskiej najlepsze życzenia z okazji DEN składa redakcja.**

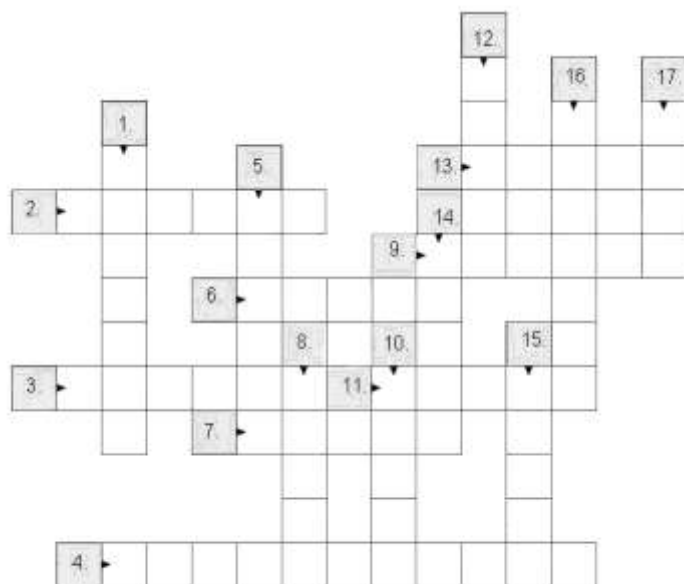


Pozdrowienia dla Rafała

Każdy zapewne wie, co stało dnia 24 września br., dla każdego z nas był to szok. Rafał, nasz kolega ze szkoły, jak wiadomo jest w szpitalu. Zawsze uśmiechnięty i wesoły, takiego go pamiętamy i mamy nadzieję, że wybudzi się ze śpiączki. Trzymajmy za niego kciuki. Miejmy nadzieję, że wyjdzie z tego. Wracaj szybko do zdrowia, już za Tobą tęsknimy.

koleżanka Weronika





Wpisz do krzyżówki  
przeciwnstwa podanych  
wyrazów.

1. wąski
2. gęsty
3. przyczyna
4. podejrzliwy
5. początek
6. wysoki
7. własny
8. sprzedaz
9. biedny
10. oswojony
11. krótki
12. słabo
13. dźwięk
14. czarny
15. cichy
16. pierwszy
17. duży

## Zespół redakcyjny

Balmas Marta - kl. I TL  
 Błażejewska Ewelina kl. I TE/THO  
 Cisto Marta kl. II TE/THO  
 Heberlejn Magdalena - kl. I TL  
 Kędzior Kamil kl. II TMH  
 Kirstein Agata kl. II TE  
 Krzemińska Karina kl. II TE/THO

Opiekunowie:

Lucyna Jachimowicz  
 Anna Wilamowska

Kujawska Natalia kl. II TE/THO  
 Lewalski Artur kl. II TMH  
 Piskor Karolina - kl. I TE/THO  
 Rogowski Dariusz kl. II TMH  
 Sieradzka Weronika kl. I TE/THO  
 Wzorek Karolina kl. I TE/THO



